



KOMISI PEMILIHAN UMUM

SIARAN PERS KPU RI

Sesuai dengan PKPU Nomor 1 Tahun 2017 tentang Tahapan, Program dan Jadwal Penyelenggaraan Pemilihan Gubernur dan Wakil Gubernur, Bupati dan Wakil Bupati, dan/atau Walikota dan Wakil Walikota Tahun 2018 dan PKPU Nomor 2 Tahun 2017 tentang Pemutakhiran Data dan Penyusunan Daftar Pemilih dalam Pemilihan Gubernur dan Wakil Gubernur, Bupati dan Wakil Bupati, dan/atau Walikota dan Wakil Walikota, KPU melakukan proses analisis DP4 setelah menerima DP4 dari Pemerintah. Hasil analisis DP4 tersebut kemudian akan disampaikan kepada KPU Provinsi/KIP Aceh dan KPU/KIP Kabupaten/Kota. Selain akan menyampaikan hasil Analisis DP4 kepada KPU Provinsi/KIP Aceh dan KPU/KIP Kabupaten/Kota, berdasarkan ketentuan Pasal 9 PKPU Nomor 2 Tahun 2017, KPU juga mengumumkan hasil analisis DP4 pada papan pengumuman dan/atau laman KPU.

Daftar Penduduk Potensial Pemilih Pemilihan atau biasa disebut DP4 merupakan data yang disediakan oleh Pemerintah yang berisikan data penduduk yang memenuhi persyaratan sebagai Pemilih pada saat pemilihan diselenggarakan. Dalam pelaksanaan Pemilihan Serentak Kepala Daerah 2018 yang dilaksanakan di 171 daerah pemilihan yang terdiri dari 17 Provinsi, 39 Kota, dan 115 Kabupaten, Pemerintah telah menyerahkan data DP4 untuk keperluan pemilihan serentak tersebut pada tanggal 27 November 2017. Mekanisme penyerahan DP4 tersebut dilakukan oleh Menteri Dalam Negeri kepada Ketua KPU RI pada saat Rapimnas KPU dengan seluruh KPU Provinsi/KIP Aceh di Surabaya. Selanjutnya sesuai dengan tahapan, KPU melakukan proses analisis DP4 pada tanggal 28 November 2017 sampai dengan 4 Desember 2017.

Dalam proses analisis DP4, KPU melakukan pengecekan, verifikasi dan validasi terhadap DP4 yang diberikan oleh Pemerintah. Proses analisis DP4 tersebut dilakukan berdasarkan:

1. Cakupan wilayah yang terlibat dalam penyelenggaraan pemilihan
2. Total pemilih per provinsi berdasarkan jenis kelamin
3. Pemilih pemula
4. Status perkawinan
5. Kelompok umur
6. Penyandang disabilitas

1. Cakupan wilayah yang terlibat dalam penyelenggaraan pemilihan


Dari DP4 yang diberikan oleh Pemerintah untuk pelaksanaan Pemilihan Serentak Kepala Daerah 2018, terdapat 31 Provinsi, 381 Kabupaten/Kota (307 Kabupaten dan 74 Kota), 5,564 Kecamatan, dan 64,526 Desa/Kelurahan (57,643 Desa dan 6,883 Kelurahan) yang ikut terlibat dalam penyelenggaraan pemilihan.

2. Total pemilih per provinsi berdasarkan jenis kelamin

Total jumlah pemilih dalam DP4 yang diserahkan oleh Pemerintah sebesar 160,756,143 pemilih dengan rincian 80,608,811 laki-laki dan 80,147,332 perempuan.

Berikut rekapitulasi DP4 Pemilihan Serentak Kepala Daerah 2018 per Provinsi

NO	NAMA PROVINSI	LAKI	PEREMPUAN	TOTAL
1	ACEH	158,398	162,705	321,103
2	SUMATERA UTARA	5,234,104	5,303,821	10,537,925
3	SUMATERA BARAT	386,645	393,947	780,592
4	RIAU	2,114,796	2,020,204	4,135,000
5	JAMBI	426,236	421,268	847,504
6	SUMATERA SELATAN	2,987,461	2,898,375	5,885,836
7	BENGKULU	130,768	131,041	261,809
8	LAMPUNG	3,692,897	3,514,085	7,206,982
9	KEPULAUAN BANGKA BELITUNG	245,447	237,882	483,329
10	KEPULAUAN RIAU	72,560	73,916	146,476
11	JAWA BARAT	16,404,669	16,127,560	32,532,229
12	JAWA TENGAH	13,520,436	13,568,256	27,088,692
13	JAWA TIMUR	15,206,693	15,540,694	30,747,387
14	BANTEN	2,306,219	2,246,907	4,553,126
15	BALI	1,570,967	1,616,619	3,187,586
16	NUSA TENGGARA BARAT	1,863,995	1,922,434	3,786,429
17	NUSA TENGGARA TIMUR	1,866,739	1,906,033	3,772,772
18	KALIMANTAN BARAT	1,969,091	1,875,407	3,844,498
19	KALIMANTAN TENGAH	639,488	593,491	1,232,979
20	KALIMANTAN SELATAN	357,954	351,580	709,534
21	KALIMANTAN TIMUR	1,268,352	1,166,491	2,434,843
22	KALIMANTAN UTARA	77,985	72,773	150,758
23	SULAWESI UTARA	322,822	313,544	636,366
24	SULAWESI TENGAH	321,524	304,140	625,664
25	SULAWESI SELATAN	3,367,630	3,505,352	6,872,982
26	SULAWESI TENGGARA	897,315	888,108	1,785,423
27	GORONTALO	111,926	115,138	227,064
28	SULAWESI BARAT	251,790	253,714	505,504
29	MALUKU	633,966	644,891	1,278,857
30	MALUKU UTARA	450,696	439,777	890,473
31	PAPUA	1,749,242	1,537,179	3,286,421
TOTAL		80,608,811	80,147,332	160,756,143

Ket *)  Provinsi yang menyelenggarakan Pemilihan Gubernur dan Wakil Gubernur

3. Pemilih Pemula

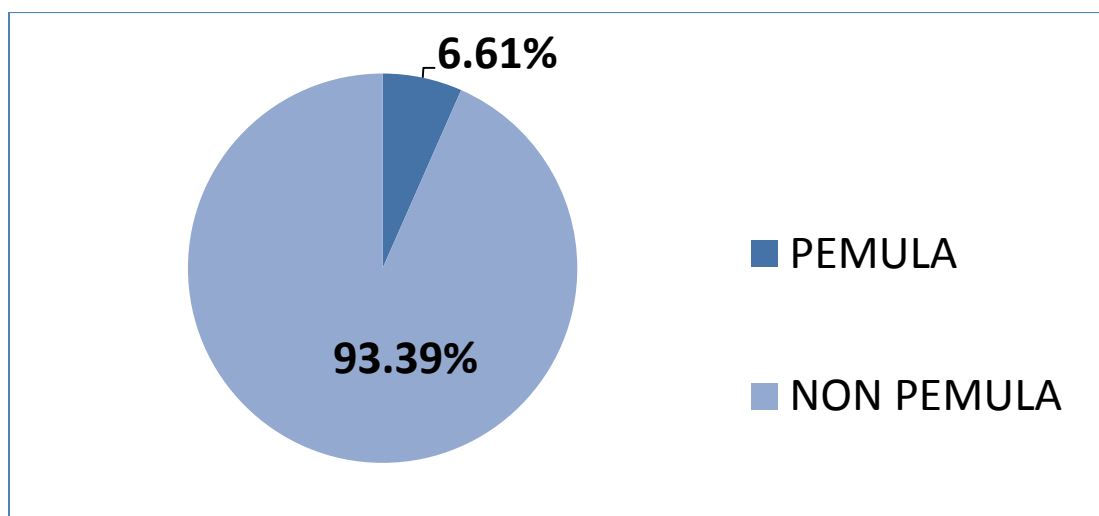
Dari 381 Kabupaten/Kota yang ikut menyelenggarakan Pemilihan Serentak Kepala Daerah 2018, terdapat:

- a. 107 Kabupaten/Kota menyelenggarakan Pemilu Presiden dan Wakil Presiden 2014 pada tanggal 9 Juli 2014 (belum pernah melaksanakan pilkada 2015 maupun pilkada 2017).
- b. 208 Kabupaten/Kota menyelenggarakan pilkada 2015 pada tanggal 9 Desember 2015 dan tidak ikut penyelenggaraan pilkada 2017.
- c. 66 Kabupaten/Kota menyelenggarakan pilkada 2017 pada tanggal 15 Februari 2017.

Klasifikasi pemilih pemula dalam DP4 adalah pemilih yang berusia yang genap berumur 17 (tujuh belas) tahun atau lebih pada hari pemungutan suara dan pemilih tersebut belum pernah terdaftar dalam pemilu/pemilihan sebelumnya. Untuk itu pengelompokan pemilih pemula dibagi menjadi 3 kelompok yakni:

- a. 107 Kabupaten/Kota yg ikut Pilpres 2014 maka pemilih pemula adalah penduduk yang memiliki tanggal lahir diatas tanggal 9 Juli 1997 (contoh pemilih memiliki tanggal lahir 10 Juli 1997 dan seterusnya).
- b. 208 Kabupaten/Kota yang ikut Pilkada 2015 maka pemilih pemula adalah penduduk yang memiliki tanggal lahir diatas 9 Desember 1998 (contoh Pemilih memiliki tanggal lahir 10 Desember 1998 dan seterusnya).
- c. 66 Kabupaten/Kota yang ikut Pilkada 2017 maka pemilih pemula adalah penduduk yang memiliki tanggal lahir diatas 15 Februari 2000 (contoh pemilih memiliki tanggal lahir 16 Februari 2000 dan seterusnya).

Dari hasil pengklasifikasian tersebut maka diperoleh 10,628,883 pemilih pemula atau sekitar 6,61% dari jumlah DP4, dengan rincian 5,455,160 pemilih pemula laki-laki dan 5,173,723 pemilih pemula perempuan.

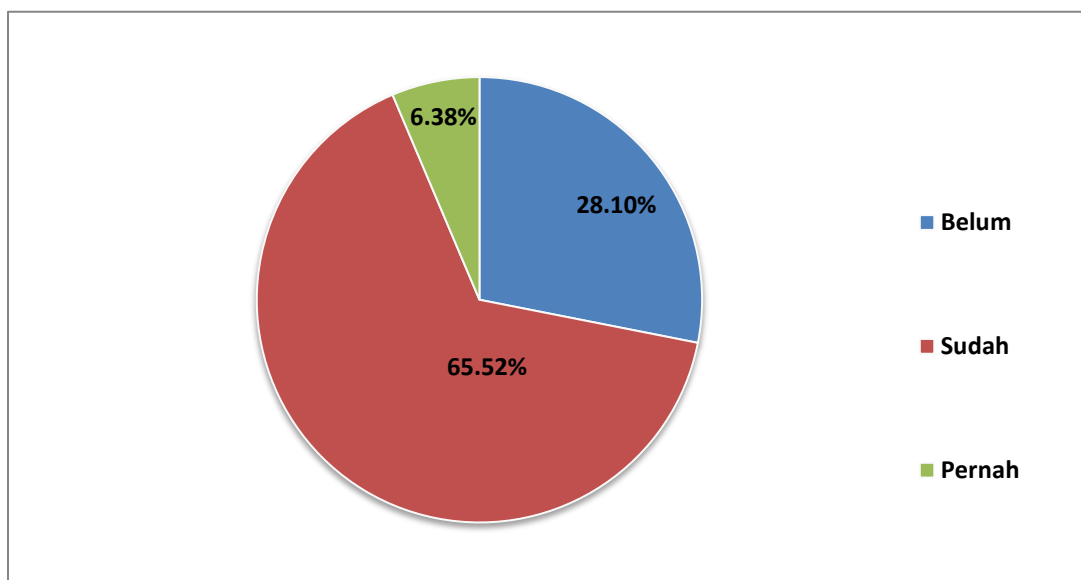


Persentase DP4 berdasarkan kelompok pemilih pemula

4. Status Perkawinan

Klasifikasi atau pengelompokan jumlah pemilih berdasarkan status perkawinan dibagi 3 sesuai dengan regulasi pencatatan elemen data pemilih yang termuat dalam daftar pemilih yakni Belum Kawin, Sudah Kawin, dan Pernah. DP4 berdasarkan kelompok status perkawinan sebagai berikut:

- a. Belum Kawin sebanyak 45,175,299 pemilih (sekitar 28,10%)
- b. Sudah Kawin sebanyak 105,320,208 pemilih (sekitar 65,52%)
- c. Pernah sebanyak 10,260,636 pemilih (sekitar 6,38%)



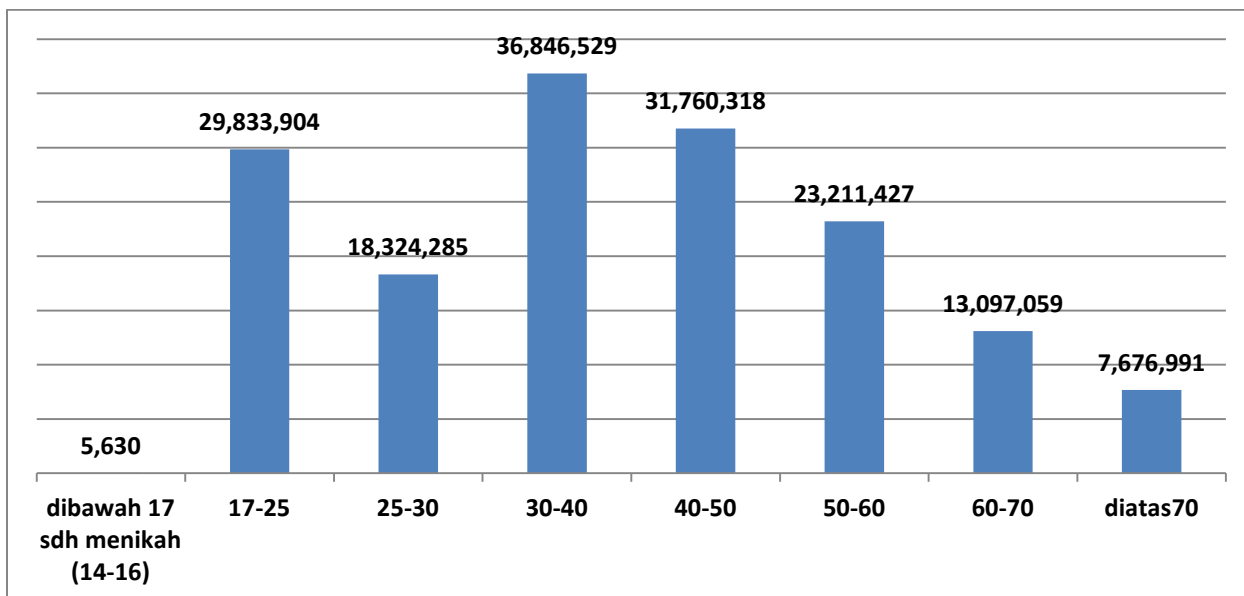
Persentase DP4 berdasarkan Status Perkawinan

5. Kelompok Umur

Analisis DP4 berdasarkan pengelompokan umur atau usia pemilih didapatkan hasil analisis sebagai berikut:

1. Pemilih berusia dibawah 17 tahun namun sudah kawin/menikah (usia 14 sampai dengan 16 tahun) sebesar 5,630 pemilih
2. Pemilih berusia 17 tahun sampai dengan 25 tahun sebesar 29,833,904 pemilih
3. Pemilih berusia diatas 25 tahun sampai dengan 30 tahun sebesar 18,324,285 pemilih
4. Pemilih berusia diatas 30 tahun sampai dengan 40 tahun sebesar 36,846,529 pemilih
5. Pemilih berusia diatas 40 tahun sampai dengan 50 tahun sebesar 31,760,318 pemilih
6. Pemilih berusia diatas 50 tahun sampai dengan 60 tahun sebesar 23,211,427 pemilih

7. Pemilih berusia diatas 60 tahun sampai dengan 70 tahun sebesar 13,097,059 pemilih
8. Pemilih berusia diatas 70 tahun sebesar 7,676,991 pemilih



6. Penyandang Disabilitas

DP4 yang diberikan oleh Pemerintah juga menyertakan informasi disabilitas untuk pemilih – pemilih penyandang disabilitas. Klasifikasi disabilitas yang ada pada DP4 ada 6 kelompok yakni:

1. Cacat Fisik
2. Tunanetra
3. Tunarungu
4. Cacat mental/jiwa
5. Cacat fisik dan mental
6. Jenis cacat lainnya

Total pemilih disabilitas yang akan memberikan hak suaranya dalam Pemilihan Serentak Kepala Daerah 2018 sebesar 530,976 pemilih.

Berikut jumlah pemilih dalam DP4 berdasarkan klasifikasi penyandang disabilitas

