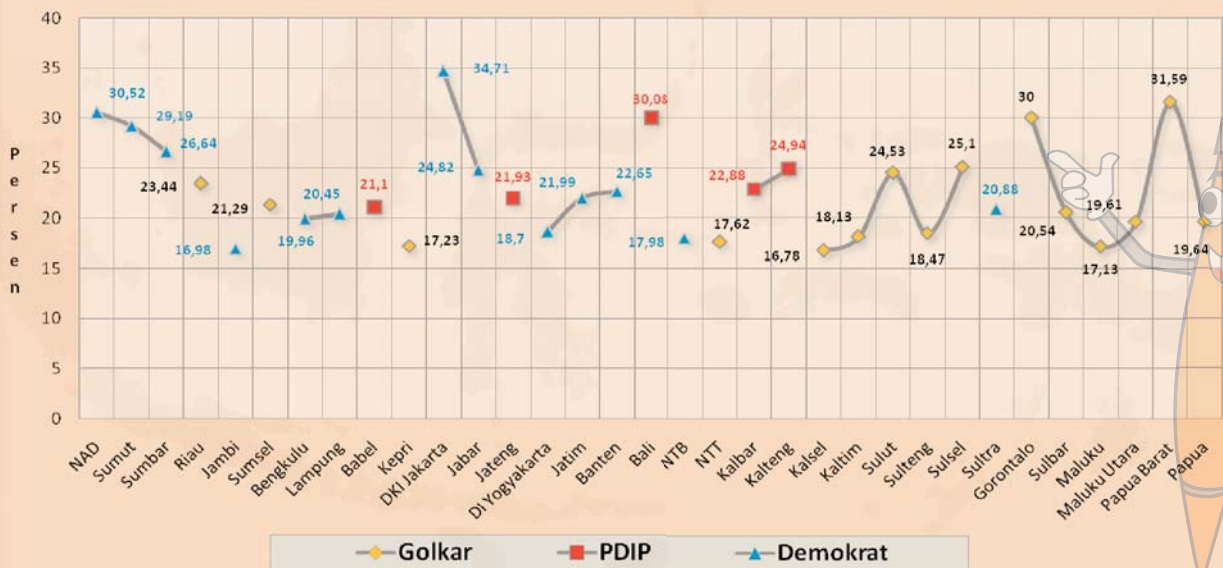




### Provinsi Tempat Partai Golkar, PDIP, dan Partai Demokrat Memperoleh Suara Terbanyak

Partai Golkar		PDIP		Partai Demokrat	
Provinsi	Persen	Provinsi	Persen	Provinsi	Persen
Papua Barat	31,59	Bali	30,08	DKI Jakarta	34,71
Gorontalo	30	Kalimantan Tengah	24,94	NAD	30,52
Sulawesi Selatan	25,1	Jawa Tengah	21,93	Sumatera Utara	29,19
Sulawesi Utara	24,53	Kalimantan Barat	22,88	Sumatera Barat	26,64
Riau	23,44	Bangka Belitung	21,1	Jawa Barat	24,82
Sumatera Selatan	21,29			Banten	22,65
Sulawesi Barat	20,54			Jawa Timur	21,99
Papua	19,64			Sulawesi Tenggara	20,88
Maluku Utara	19,61			Lampung	20,45
Sulawesi Tengah	18,47			Bengkulu	19,96
Kalimantan Timur	18,13			DI. Yogyakarta	18,7
NTT	17,62			NTB	17,98
Kepulauan Riau	17,23			Jambi	16,98
Maluku	17,13				
Kalimantan Selatan	16,78				

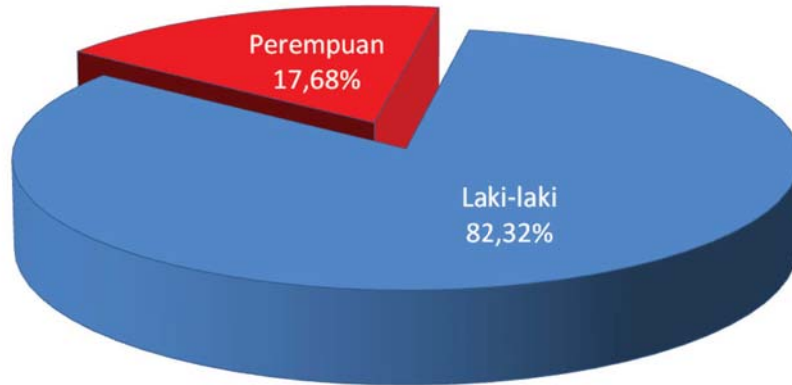
Provinsi Tempat Partai Golkar, PDIP dan Partai Demokrat Memperoleh Suara Terbanyak



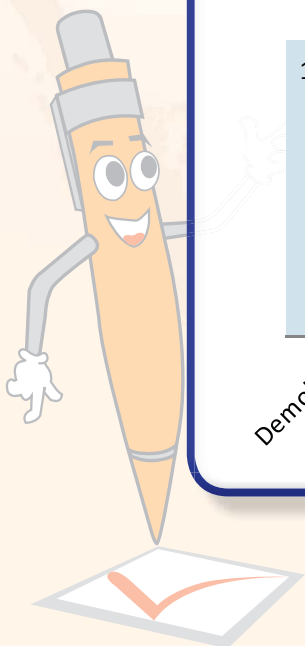
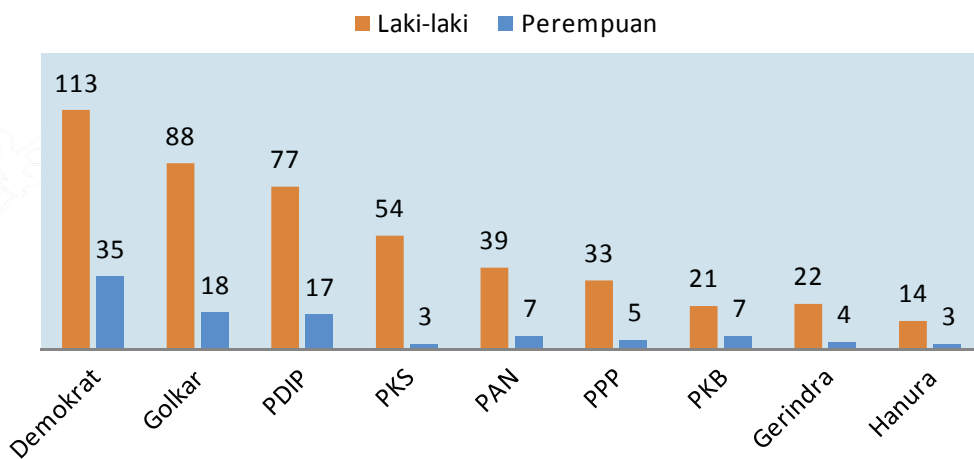
STATISTIK ANGGOTA DPR 2009-2014  
HASIL PEMILU DPR RI

Berdasarkan Jenis Kelamin

Grafik Presentase Anggota DPR RI 2009 -2014  
Berdasarkan Jenis Kelamin



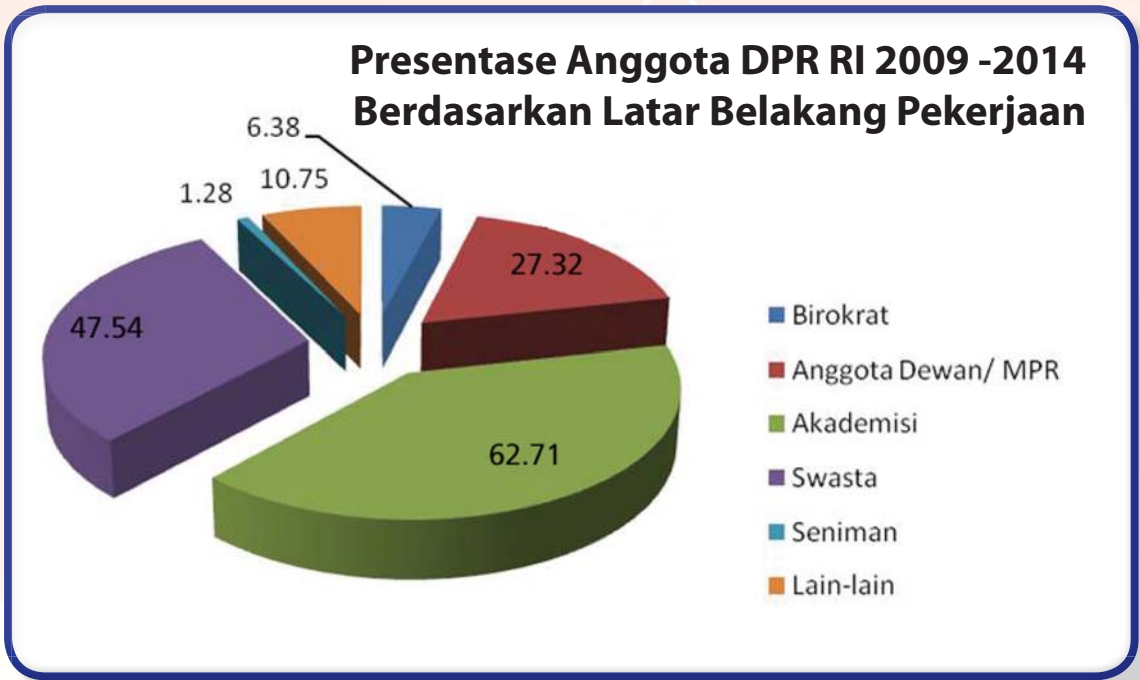
Grafik Presentase Anggota DPR RI 2009 -2014  
Berdasarkan Jenis Kelamin per Parpol




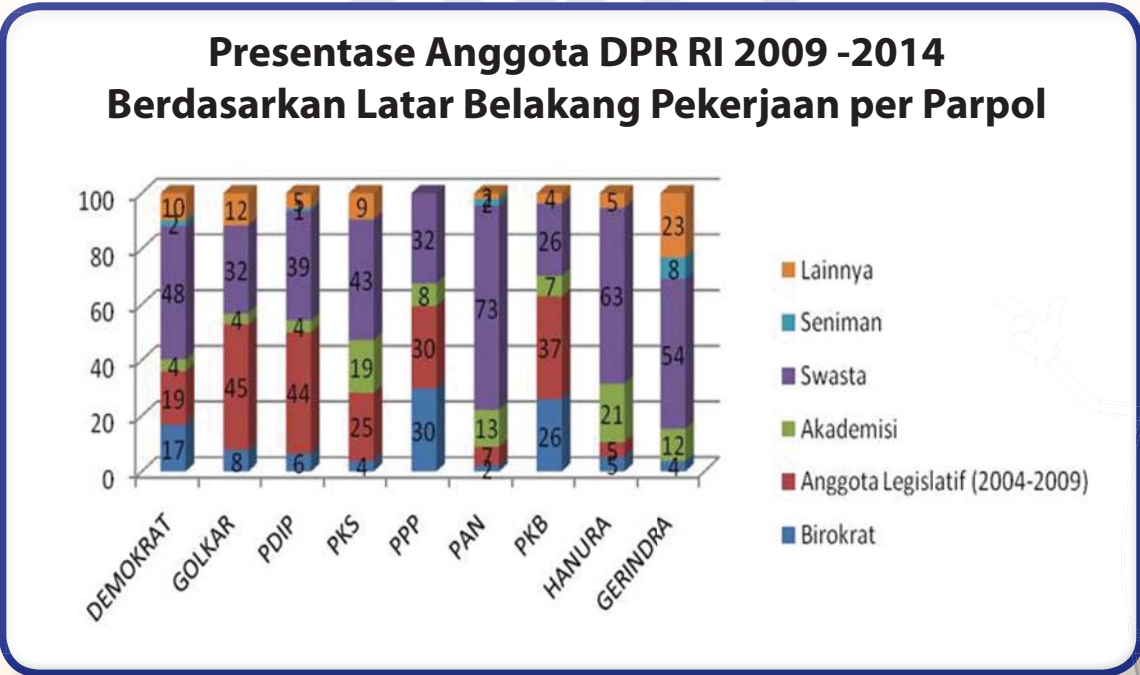


**STATISTIK ANGGOTA DPR 2009-2014  
HASIL PEMILU DPR RI**

**Berdasarkan Latar Belakang Pekerjaan**


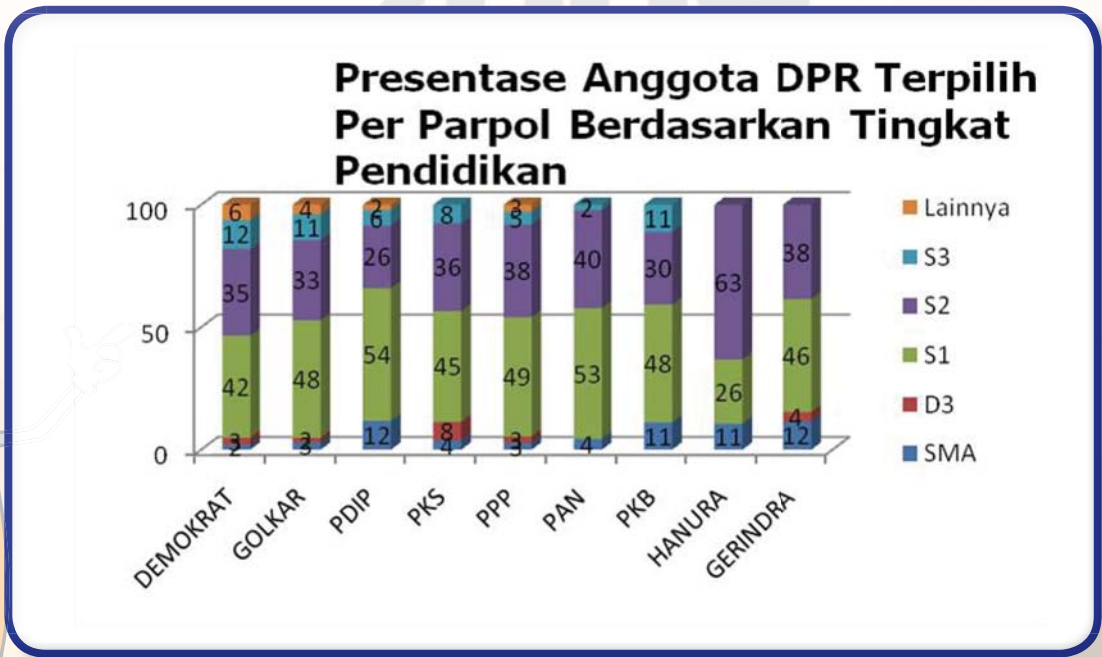
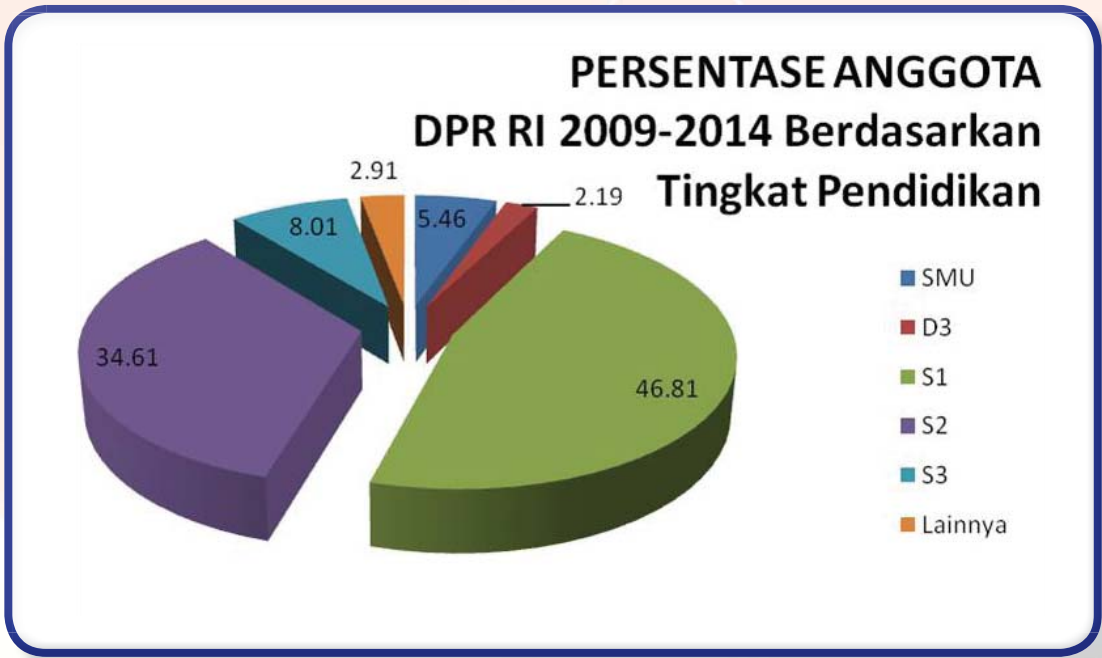


**Presentase Anggota DPR RI 2009 -2014  
Berdasarkan Latar Belakang Pekerjaan per Parpol**



STATISTIK ANGGOTA DPR 2009-2014  
HASIL PEMILU DPR RI

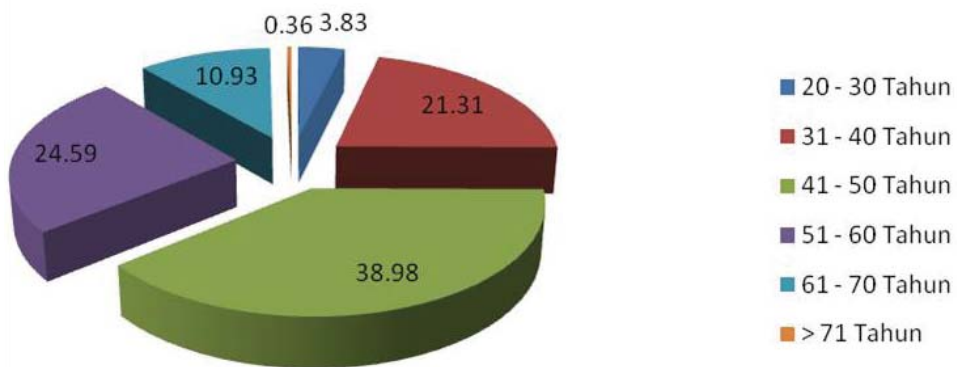
Berdasarkan Tingkat Pendidikan



**STATISTIK ANGGOTA DPR 2009-2014  
HASIL PEMILU DPR RI**

**Berdasarkan Usia**

**PERSENTASE ANGGOTA  
DPR RI 2009-2014 Berdasarkan Usia**



**Presentase Anggota DPR Terpilih  
Per Parpol Berdasarkan Usia**

